

RUS TÜRK İŞADAMLARI BİRLİĞİ (RTİB)
AYLIK EKONOMİ RAPORU

Rusya ekonomisindeki gelişmeler: Eylül 2018

Rusya Ekonomisi Temel Göstergeler Tablosu

	2011	2012	2013	2014	2015	2016	2017	2018*
GSMH (milyar dolar)	1.904	2.016	2.079	1.860	1.324	1.283	1.578	1.641
Büyüme oranı	4,3	3,4	1,3	0,7	-2,8	-0,2	1,5	1,7
İşsizlik Oranı	6,1	5,1	5,6	5,3	5,8	5,3	5,1	4,5
Federal Bütçe Dengesi, %GDP	0,8	-0,1	-0,5	-0,5	-2,4	-3,4	-1,4	2,4
Enflasyon Oranı	8,5	5,1	6,8	7,8	10,7	5,4	2,5	3,5
Rezerv Fonu, milyar dolar	25	62	87	88	59	31	17	0
Ulusal Refah Fonu, milyar dolar	87	88	88	78	72	71	66	80
İhracat, milyar dolar	515	528	523	497	393	279	352	435
İthalat, milyar dolar	318	336	343	308	281	191	237	256
Ticaret Dengesi, milyar dolar	196	192	180	189	112	88	115	179
Cari Fazla, milyar dolar	97	71	34	56	69	23	35	99

*Tahmin

Kaynak: Rusya Merkez Bankası ve Federal İstatistik Servisi

1-Dünya ekonomisi

Dünya ekonomik görünümü açısından özellikle son altı ay içerisinde aşağıyı yönlü risklerde artış görülmektedir. Uluslararası kuruluşlar tarafından 2018 ve 2019 yıllarındaki küresel büyüme tahmini %0,2 azaltılarak %3,7 olarak revize edilmiştir. Global büyümeyi sürükleyen bazı gelişmiş ekonomilerdeki trendin sınırlarına gelindiği ve küresel büyüme artışının önümüzdeki yıllarda yavaşlayacağı anlaşılmaktadır. Ayrıca ABD tarafından gündeme getirilen ve karşı tepki olarak ortaya çıkan ticaret kısıtlamaları dünya ticaret hacmini olumsuz etkileyecek faktörler arasında yer almaktadır.

Özellikle bazı gelişmiş ekonomilerdeki faiz ve gelir artışları, yükselen petrol fiyatları ve artan ticaret gerilimleri birçok gelişmekte olan ülke parasını olumsuz yönde etkilemektedir. Buna ilaveten son dönemlerde birçok gelişmekte olan ülkenin kendine has sorunlarının da bu ülkelerdeki büyümeyi yavaşlattığı görülmektedir.

Diğer taraftan ABD ve diğer gelişmiş ülkelerde görülen faiz artışları ve parasal sıkılaştırmalar özellikle gelişmekte olan ülkelerin dış borçlanma maliyetini yükseltmeye devam etmektedir. Artan enerji fiyatları özellikle enerji ithalatına bağımlı ülkelerde enflasyonist baskıyı artırmaktadır.

2-Piyasalar

Brent petrol fiyatı Eylül ayında Ağustos ayına kıyasla yükselme göstermiştir. İran'a yaptırım kararı bunda etkili olmaktadır. Ayrıca global petrol talebindeki canlılık sürmektedir. Önümüzdeki dönemde jeopolitik gerginlikler, İran ve Venezüella gibi ülkelerde petrol arzına ilişkin durum, ayrıca OPEC ülkeleri ve Rusya'nın tavrı petrol fiyatlarında belirleyici olmaya devam edecektir.

Aylık ortalama petrol fiyatı \$

Aralık-07	Ocak	Şubat	Mart	Nisan	Mayıs	Haziran	Temmuz	Ağustos	Eylül
64	69	65	66	72	73	76	75	74	79

Petrol fiyatlarında yaşanan artışa rağmen Ağustos ve Eylül aylarında Ruble'deki gerileme sürmüştür. Bununla birlikte diğer bazı gelişmekte olan ülke paralarındaki değer kaybı ile kıyaslandığında Ruble'deki değer kaybı sınırlı kalmıştır. Doların genel olarak diğer para birimlerine karşı değer kazanması, tarife kısıtlamaları konusundaki gerginlikler, gelişmiş ülkelerdeki faiz ve gelir artışları bu gelişmelerde etkili olmaktadır. Rusya özelinde ise özellikle ilave yaptırım kararları ve bir miktar artan enflasyon beklentisi etkili olmuştur.

Ortalama Dolar Ruble Kuru

Aralık-07	Ocak	Şubat	Mart	Nisan	Mayıs	Haziran	Temmuz	Ağustos	Eylül
58	57	57	57	60	62	63	63	66	68

Moskova Borsasındaki gelişmelere bakıldığında, MICEX endeksinin Eylül sonu itibarıyla 2017 sonuna göre %8,2 oranında değer kazandığı görülmektedir.

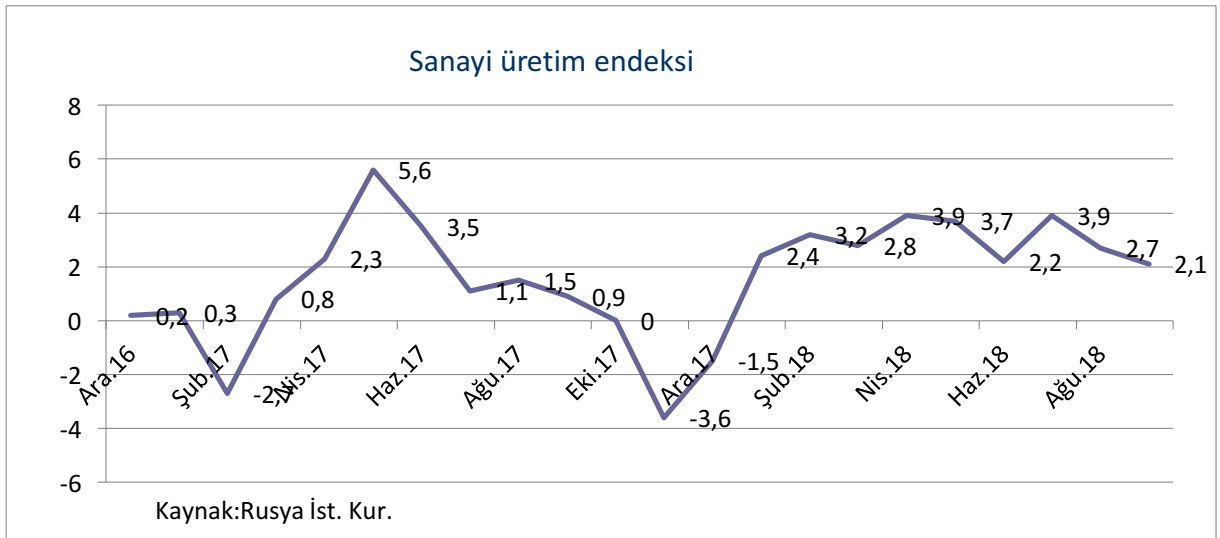
	2017 sonu	2018 Eylül sonu	% Değişme
Ruble Dolar Kuru	58	65	12,1
Politika Faiz Oranı	7,75	7,50	-3,2
Enflasyon oranı	2,5	3,4	36,0
MICEX Endeksi	2287	2475	8,2
Brent petrol fiyatı, \$	65	82	26,2

3-Rusya ekonomisi büyüme görünümü

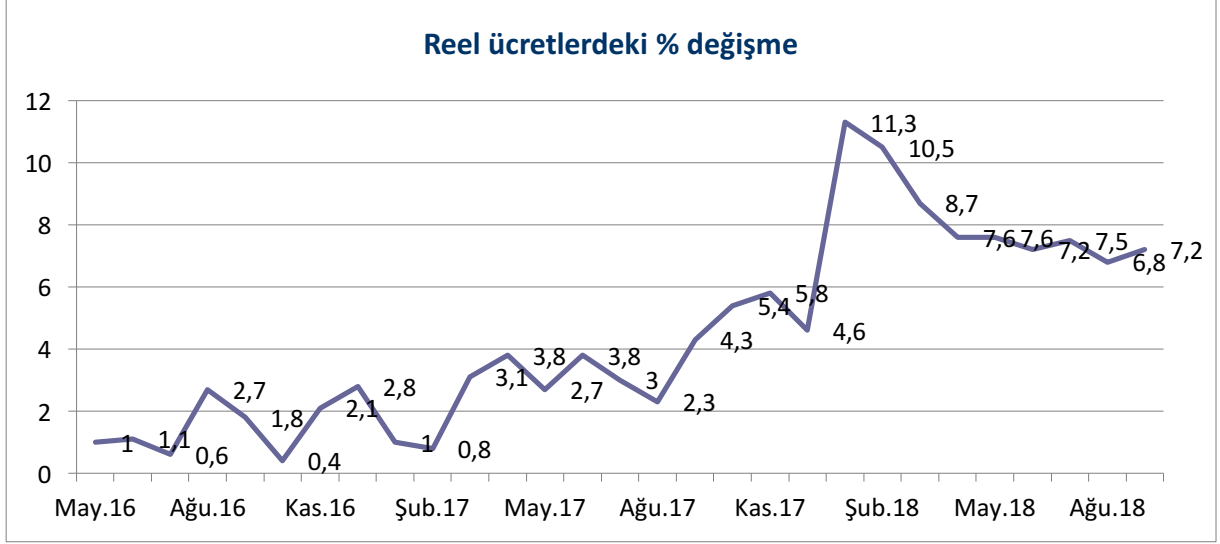
Rusya ekonomisi 2018'in ilk çeyreğinde %1,3, ikinci çeyreğinde ise %1,9 oranında büyüme göstermiştir. İkinci çeyrekte özellikle Dünya Kupasının getirdiği ilave bir canlanma olmuştur. Rusya Merkez Bankasıncı 2018 yılı büyümesinin %1,5-2 aralığında gerçekleşmesi öngörülmektedir. IMF tahmini ise %1,7 seviyesindedir.

Ekonomik faaliyetlerin özellikle Ağustos ve Eylül aylarında bir miktar yavaşladığından söz edilmesi mümkündür. Eylül ayında gerek sanayi üretimi ve gerekse perakende satışlarda bir miktar gerileme olduğu görülmektedir. Yine Ağustos ve Eylül aylarında tahıl üretiminde geçen yıla kıyasla azalma olmuştur. Diğer taraftan, tüketim ve ihracat büyümenin destekleyici unsuru olmaya devam etmekte, kredilerdeki canlılık sürmektedir.

Öncü büyüme göstergelerinden sanayi üretim endeksindeki gelişmelere bakıldığında, Ağustos ve Eylül aylarında sanayi üretiminin önceki aylara kıyasla bir miktar yavaşlayarak yıllık bazda sırasıyla %2,7 ve %2,1 oranında gerçekleştiği görülmektedir. Sanayi üretimini destekleyen ana unsur doğal kaynak çıkarılmasına ilişkin aktivitelerdir.



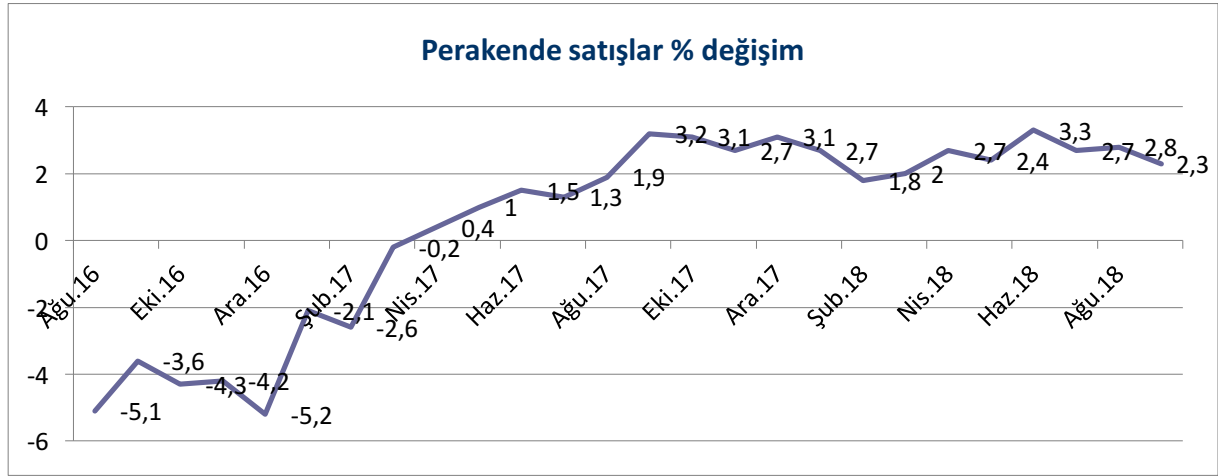
Tüketim harcamaları açısından önem taşıyan reel ücretler Eylül ayında yıllık bazda %7,2 oranında artmıştır.



Diğer taraftan İş Kesimi Güven Endeksinin Ağustos ve Eylül aylarında bir miktar bozulduğu görülmektedir.

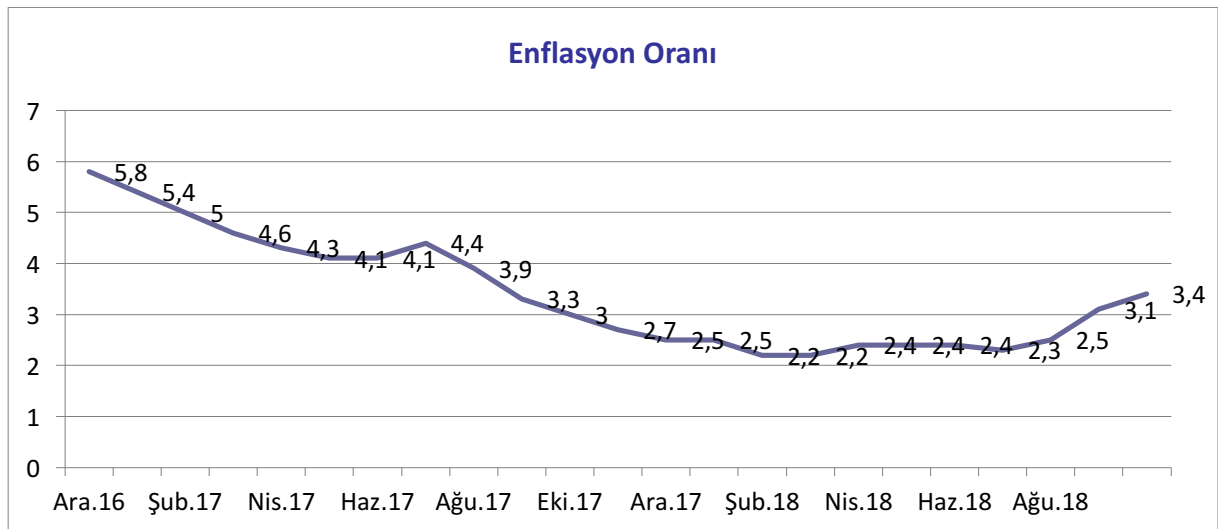


Perakende satışlardaki yıllık değişime bakıldığında Eylül ayında %2,3 oranında artış olduğu ve bu artışın önceki aylara kıyasla bir miktar yavaşladığı görülmektedir.



4-Enflasyon

Enflasyon oranının Ağustos ve Eylül aylarında bir miktar yükseldiği görülmektedir. Eylül ayında söz konusu oran %3,4 olarak gerçekleşmiştir. Bunda özellikle gıda fiyatlarında görülen artış etkili olmuştur.



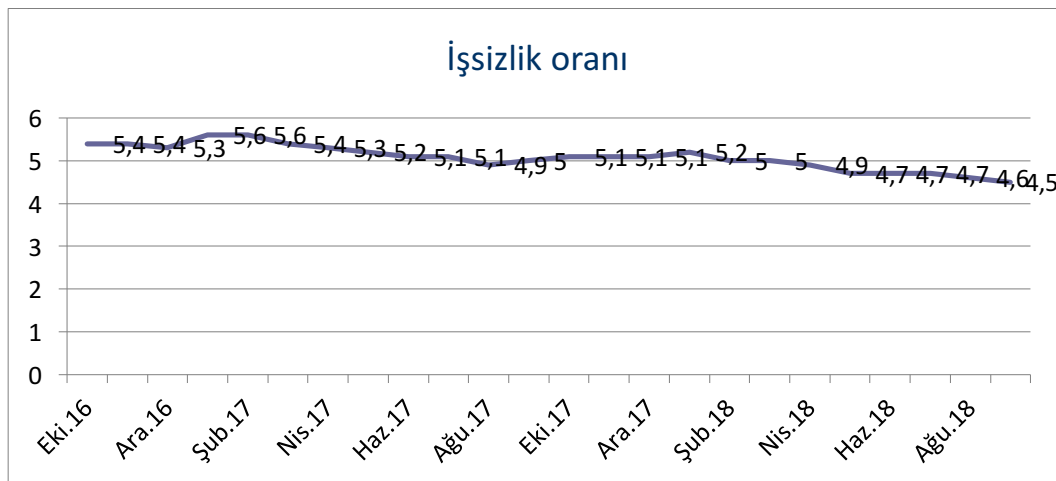
Enflasyon baskısı ve beklentilerindeki göreceli artış nedeniyle Merkez Bankası tarafından Eylül ayında yapılan toplantıda 25 baz puan artış yapılarak politika faiz oranı %7,50'e yükseltilmiştir.

Politika Faiz Oranı

2014	25-Jul-14	31-Oct-14	11-Dec-15	16-Dec-14				
Faiz oranı	8,00%	9,50%	10,50%	17%				
2015	30-Jan-15	13-Mar-15	30-Apr-15	15-Jun-15	31-Jul-15	11-Sep-15	30-Oct-15	11-Dec-15
Faiz oranı	15,00%	14,00%	12,50%	11,50%	11,00%	11,00%	11,00%	11,00%
2016	29-Jan-16	18-Mar-16	29-Apr-16	10-Jun-16	29-Jul-16	16-Sep-16	28-Oct-16	
Faiz oranı	11,00%	11,00%	11,00%	10,50%	10,50%	10,00%	10,00%	
2017	03-Feb-17	24-Mar-17	28-Apr-17	16-Jun-17	28-Jul-17	15-Sep-17	27-Oct-17	15-Dec-17
Faiz oranı	10,00%	9,75%	9,25%	9,00%	9,00%	8,50%	8,25%	7,75%
2018	09-Feb-18	23-Mar-18	27-Apr-18	15-Jun-18	27-Jul-18	14-Sep-17	26-Oct-17	
Faiz oranı	7,50%	7,25%	7,25%	7,25%	7,25%	7,50%	7,50%	

5-İşsizlik Oranı

İşgücüne katılım ve istihdam oranı yüksek seyrini korumaktadır. Buna bağlı olarak işsizlik oranı Eylül ayında %4,5'e gerilemiştir. Eylül ayında istihdam edilen kişi sayısı 73,2 milyon olarak gerçekleşmiş, işsiz sayısı 72 bin kişi azalarak 3 milyon 434 bin kişiye gerilemiştir.



6-Dış ticaret ve ödemeler dengesi

Petrol fiyatlarının yüksek seyri ve dünya ekonomisindeki pozitif seyir kapsamında Rusya tarafından yapılan ihracat artış eğilimini sürdürmektedir. 2017 yılında 352 milyar dolar olarak gerçekleşen ihracatın 2018 yılında 435 milyar dolara yükselmesi beklenmektedir. 2017 yılında 237 milyar olan ithalatın ise 2018 yılında 256 milyar dolar olarak gerçekleşeceği öngörülmektedir.

Diğer taraftan 2018 Ocak-Ağustos döneminde özel sektörün net sermaye çıkışlarının 26,5 milyar dolar olarak gerçekleştiği tahmin edilmektedir.

Ödemeler Dengesi (Milyar Dolar)

	2013	2014	2015	2016	2017	2018*
İhracat	523	497	341	281	352	435
İthalat	343	308	193	191	237	256
Cari işlemler dengesi	33	58	69	24	35	99
Sermaye hesabı dengesi	-47	-174	-73	-27	-34	-35

Kaynak:Rusya Merkez Bankası

*Tahmin

7-Bütçe

Petrol fiyatlarının yüksek seyretmesi ve Ruble'deki görece düşüş, vergi toplanmasına ilişkin etkinlik ve ihtiyatlı harcama politikaları son yıllarda açık veren bütçe açısından pozitif sonuçlar ortaya çıkarmakta ve 2018 yılında bütçenin fazlasının %2,4 olarak gerçekleşmesi beklenmektedir.

Federal Bütçe

	2013	2014	2015	2016	2017	2018*
Gelirler %GDP	19,5	18,3	16,4	15,7	16,4	19,3
Harcamalar %GDP	20,0	18,8	18,8	19,1	17,8	16,9
Açık %GDP	-0,5	-0,5	-2,4	-3,4	-1,4	2,4

*Tahmin

8.Orta ve uzun dönemdeki büyüme görünümü

Rusya ekonomisinde orta ve uzun dönemdeki büyüme görünümü aşağıdaki faktörlere bağlı bulunmaktadır:

- 1.Yapısal reformlar kapsamında özellikle idari süreç etkinliği ve kurumsal kapasitesinin artırılması, verimlilik artışları, yatırım ortamına ilişkin sorunların giderilmesi
- 2.Nüfus dinamikleri ve artışına ilişkin gelişmeler
- 3.Jeopolitik gerginlikler açısından yaşanacak gelişmeler
- 4.Özellikle KOBİ'ler ve girişimcilerin desteklenmesi kapsamında özel sektör dinamizminin artırılmasına dönük politikalar
- 5.Petrol fiyatlarındaki gelişmeler
- 6.Dünya ve özellikle Çin ve Avrupa ekonomilerindeki büyüme trendi

9-Türkiye ile dış ticaret

Türkiye'nin Rusya'ya olan ihracatı TL'deki değer kaybı, Rusya ekonomisindeki iyileşme ve ilişkilerdeki pozitif seyir kapsamında yeniden artış eğilimine girmiştir. Benzer şekilde ithalat da özellikle petrol fiyatlarındaki artışla birlikte yükselme eğilimindedir. 2018 yılının ilk yedi ayında Rusya'ya yapılan ihracat geçen yılın aynı dönemi ile kıyaslandığında %44 oranında artış olduğu görülmektedir.

Türkiye ile ticaret (1000\$)

Yıllar	İhracat	İthalat	Hacim	Denge
2011	5.992.633	23.952.914	29.945.548	-17.960.281
2012	6.680.586	26.625.286	33.305.872	-19.944.700
2013	6.964.209	25.064.214	32.028.423	-18.100.004
2014	5.943.014	25.293.392	31.239.105	-19.347.679
2015	3.588.657	20.401.756	23.990.413	-16.813.099
2016	1.732.954	15.162.386	16.895.340	-13.429.432
2017	2.735.484	19.513.833	22.249.317	-16.778.349
2017/7	1.336.639	10.519.153	11.855.792	-9.182.515
2018/7	1.930.572	13.627.201	15.552.772	-11.696.629

Kaynak:TÜİK

EK-1:TÜRKİYE'NİN RUSYA'YA 2018 İHRACATI, 1000 \$, ÇEYREKLER İTİBARIYLA

	2017-Q3	2017-Q4	2018-Q1	2018-Q2
Tüm ürünler	668.376	940.818	815.707	834.676
Yenilebilir meyve ve fındık; narenciye veya kavun kabuğu	122.025	333.279	150.351	145.901
Makine, mekanik cihazlar, nükleer reaktörler, kazanlar; bunların parçaları Demiryolu veya tramvay haddehanesi dışındaki taşıtlar ve bunların parçaları ve aksesuarları	76.189	89.080	88.560	104.492
61.766	65.817	82.828	91.044	
Plastikler ve bunların ürünleri	31.936	29.903	32.638	40.327
Elektrikli makine ve ekipman ve bunların parçaları; ses kaydediciler ve çoğaltıcılar, televizyon ...	37.991	48.508	31.341	39.745
Demir veya çelik eşya	23.909	20.739	17.752	27.084
Örme giyim eşyası ve giyim eşyası, örme veya tığ işi	21.812	23.616	30.938	26.702
Ayakkabılar, çoraplar ve benzerleri; bu tür makalelerin parçaları	20.413	18.083	52.006	26.285
Giyim eşyası ve giysi aksesuarları, örme veya tığ işi değil	20.525	20.066	30.869	25.790
Yenilebilir sebzeler, belirli kökler ve yumrular	1.825	14.264	25.814	25.251
Mobilya; yatak takımları, minderler, minder destekleri, yastıklar ve benzer doldurulmuş mobilyalar; ...	8.730	9.702	17.769	23.278
Örme veya tığ işi kumaşlar	6.761	18.022	18.923	22.209
Balık ve kabuklular, yumuşakçalar ve diğer suda yaşayan omurgasızlar	13.371	13.283	12.049	17.734
Baz metalden çeşitli eşyalar	14.676	14.375	13.860	16.330
İnorganik kimyasallar; Nadir toprak metalleri, değerli metallerin organik veya inorganik bileşikler ...	10.066	10.520	7.683	15.416
Tuz; sülfür; toprak ve taş; Sıva malzemeleri, kireç ve çimento	11.034	11.752	10.475	15.029
Kauçuk ve eşya	10.949	11.827	17.914	14.400
Mineral yakıtlar, mineral yağlar ve bunların damıtılmasından elde edilen ürünler; bitümlü maddeler; mineral ...	28.646	19.303	16.491	11.293
İnsan yapımı kesikli lifler	4.181	8.453	8.863	10.437
Sabun, organik yüzey aktif maddeler, yıkama müstahzarları, yağlama müstahzarları, suni ...	9.631	9.968	8.295	8.348
Muhtelif kimyasal ürünler	7.455	4.779	6.285	7.379
Doğal veya kültür inciler, kıymetli veya yarı kıymetli taşlar, kıymetli metaller, kaplanmış metaller ...	9.030	9.208	6.013	7.372
Taş, sıva, çimento, asbest, mika veya benzeri malzemeler	4.024	4.411	5.610	6.700
Bronzlaşma veya boyama özleri; tanenler ve türevleri; boyalar, pigmentler ve diğer renkler ...	7.881	8.011	5.719	6.563
İnsan yapımı filamentler; insan yapımı tekstil malzemelerinin şerit ve benzerleri	3.231	5.395	6.898	6.172
Demir ve çelik	4.766	11.120	8.217	5.805
Uçucu yağlar ve resinoidler; parfümeri, kozmetik veya tuvalet müstahzarları	7.873	9.386	6.827	5.491
Bakır ve eşyası	5.106	4.430	5.103	5.236
Vatka, keçe ve dokunmamışlar; özel iplikler; sicim, kordon, halatlar ve kablolar ve bunlardan mamul eşya	2.342	3.118	3.670	4.667
Şekerler ve şekerlemeler	2.782	2.889	3.638	4.580
Pamuk	2.135	4.238	3.736	3.958
Diğer tekstil ürünleri; setleri; aşınmış giysiler ve aşınmış tekstil ürünleri; eski püskü giysiler	2.421	4.765	3.326	3.455
Tütün ve üretilen tütün ikameleri	1.868	1.586	1.271	3.441
Kağıt ve karton; kağıt hamuru, kağıt veya mukavvadan eşya	2.984	4.533	3.646	3.420
Kürkler ve suni kürkleri; onun üretimi	14.934	13.703	1.689	3.270
Eczacılıkla ilgili ürünler	2.364	1.950	2.946	3.217

Alüminyum ve bunların eşyası	3.195	2.381	2.753	3.121
Sebze, meyve, fındık veya diğer bitki kısımlarının hazırlanması	7.030	6.226	4.530	2.906
Seramik ürünler	2.258	3.003	3.582	2.733
Cam ve züccaciye	2.059	2.805	2.631	2.606
Halılar ve diğer tekstil yer döşemeleri	1.246	2.176	1.929	2.578
Çeşitli yenilebilir müstahzarlar	2.559	2.329	1.802	2.539
Odun ve ağaç ürünleri; odun kömürü	1.128	1.670	1.833	2.454
Emprenye edilmiş, kaplanmış, kaplanmış veya lamine edilmiş tekstil kumaşlar; bir tür tekstil ürünleri uygun ...	1.341	2.242	1.854	2.240
Optik, fotografik, sinematografik, ölçme, kontrol, hassas, medikal veya cerrahi ...	2.806	3.028	2.205	2.204
Özel dokuma kumaşlar; püsküllü tekstil kumaşları; dantel; Halılar; abartı; nakış	911	2.225	1.995	1.907
Deri eşya; saraçlık ve koşum takımı; seyahat eşyaları, el çantaları ve benzeri kaplar; makaleler ...	3.753	2.304	4.744	1.898
Albuminoidal maddeler; modifiye nişastalar; yapıştırıcılar; enzimler	1.708	2.095	1.701	1.848
Çeşitli imalat eşyaları	3.033	2.642	2.876	1.841
Yağlı tohumlar ve yağlı meyveler; muhtelif tahıllar, tohumlar ve meyveler; endüstriyel veya tıbbi ...	908	5.524	15.446	1.803
Başka yerde belirtilmeyen emtialar	3.047	1.818	2.073	1.757
Organik kimyasallar	2.286	1.025	2.073	1.689
Temel metalden aletler, aletler, çatal bıçak takımları, kaşıklar ve çatallar; ana metalin parçaları	712	890	855	1.476
Silah ve mühimmat; bunların parçaları ve aksesuarları	1.439	1.617	1.647	1.245
Ham postlar ve deriler (kürkler hariç) ve deri	2.649	2.139	1.872	1.198
Tahıl, un, nişasta veya süt müstahzarları; pastane ürünleri	1.347	1.337	1.372	1.122
Kakao ve kakao preparatları	222	1.301	1.716	799
Oyuncaklar, oyunlar ve spor malzemeleri; bunların parçaları ve aksesuarları	711	381	645	798
Süt ürünleri; kuşların yumurtaları; doğal bal; hayvansal kaynaklı yenilebilir ürünler, başka yerde değil ...	1.507	752	267	775
Gübreler	93	46	317	601
Uçak, uzay aracı ve bunların parçaları	1.080	794	272	519
Yün, ince veya kaba hayvan kılı; at kılı iplik ve dokuma kumaş	221	1.032	172	374
Basılı kitaplar, gazeteler, resimler ve basım endüstrisinin diğer ürünleri; el yazmaları, ...	174	164	228	208
Değirmencilik endüstrisi ürünleri; malt; nişastalar; inülin; buğday gluteni	29	267	165	161
Nikel ve eşya	70	2	3	152
Lac; diş etleri, reçineler ve diğer bitkisel özsu ve ekstraler	1	15	17	151
Canlı ağaçlar ve diğer bitkiler; ampuller, kökler ve benzerleri; kesme çiçekler ve süs yaprakları	0	29	229	151
Hayvansal veya bitkisel katı ve sıvı yağlar ve bunların parçalanma ürünleri; hazır yemeklik yağlar; hayvan ...	4	28	125	146
Saatler ve saatler ve bunların parçaları	133	216	379	138
Başlık ve bunların parçaları	334	374	261	113
Diğer bitkisel tekstil elyafları; kağıt ipliği ve kağıt ipliğinden dokunmuş mensucat	19	12	126	107
Kahve, çay, maté ve baharatlar	81	506	93	101
Canlı hayvanlar	14	8	105	75
İçecekler, alkollü içecekler ve sirke	68	75	42	62
Mantar ve mantar ürünleri	38	13	56	52

Hububat	3	0	204	42
Fotoğrafik veya sinematografik ürünler	0	0	0	33
Gıda endüstrisindeki artıklar ve atıklar; hazırlanmış hayvan yemi	161	81	129	28
Bitkisel örtü malzemeleri; Belirtilen veya yer almayan bitkisel ürünler	63	29	0	27
Gemiler, tekneler ve yüzer yapılar	0	44	38	26
Demiryolu veya tramvay lokomotifleri, vagonlar ve bunların parçaları; demiryolu veya tramvay hat armatürleri ...	0	0	3	14
Müzik Enstrümanları; bu tür eşyaların parçaları ve aksesuarları	19	2	2	11
Şemsiye, güneş şemsiyesi, baston, koltuk-sopa, kamçı, binicilik ürünü ve bunların parçaları	11	2	4	10
Çinko ve eşyası	7	28	11	6
Kurşun ve bunun eşyası	0	0	0	4
Cevherler, cüruf ve kül	8	12	0	2
Hazırlanmış tüyler, tüyler ve aşağıdan yapılmış eşyalar; yapay çiçekler; makaleler ...	0	1	5	1
Saman, esparto veya diğer örme malzemelerin imalatı; sepetçilik ve hasır işi	0	0	0	0
Odun veya diğer lifli selülozik malzemenin hamuru; geri kazanılmış (atık ve hurda) kağıt veya ...	0	0	0	0
İpek	0	6	0	0
Patlayıcılar; piroteknik ürünler; maçlar; piroforik alaşımlar; bazı yanıcı müstahzarlar	0	0	0	0
Et, balık veya kabuklu hayvanlar, yumuşakçalar veya diğer su omurgasızlarının müstahzarları	0	0	0	0
Et ve yenilebilir et sakatları	8	24	0	0
Belirtilen veya yer almayan hayvan menşeli ürünler	0	0	0	0
Teneke ve bunun eşyaları	0	0	0	0
Diğer baz metaller; sermet; onun eşyası	252	1.016	310	0
Sanat eserleri, koleksiyoncu parçaları ve antikalar	0	2	2	0

Kaynak: Trademap

EK-2:TÜRKİYE 2017 İHRACATI- 1000 \$ (RUSYA VE DÜNYA)

Ürün adı	Türkiye'nin Rusya'ya ihracatı	Türkiye'nin dünyaya ihracatı	pay %
Tüm ürünler	2.735.484	157.054.789	1,7
Yenilebilir meyve ve fındık; narenciye veya kavun kabuğu	637.300	3.940.925	16,2
Makine, mekanik cihazlar, nükleer reaktörler, kazanlar; bunların parçaları	291.830	13.830.708	2,1
Demiryolu veya tramvay haddehanesi dışındaki taşıtlar ve bunların parçaları ve aksesuarları	236.098	23.946.390	1,0
Elektrikli makine ve ekipman ve bunların parçaları; ses kaydediciler ve çoğaltıcılar, televizyon ...	144.051	8.097.223	1,8
Plastikler ve bunların ürünleri	113.994	5.476.514	2,1
Giyim eşyası ve giysi aksesuarları, örme veya tığ işi değil	82.014	5.950.783	1,4
Örme giyim eşyası ve giyim eşyası, örme veya tığ işi	79.319	8.849.652	0,9
Demir veya çelik eşya	77.503	5.602.685	1,4
Ayakkabılar, çoraplar ve benzerleri; bu tür makalelerin parçaları	72.763	766.181	9,5

Mineral yakıtlar, mineral yağlar ve bunların damıtılmasından elde edilen ürünler; bitümlü maddeler; mineral ...	68.114	4.325.262	1,6
Baz metalden çeşitli eşyalar	51.779	837.264	6,2
Balık ve kabuklular, yumuşakçalar ve diğer suda yaşayan omurgasızlar	45.949	797.294	5,8
Tuz; sülfür; toprak ve taş; Sıva malzemeleri, kireç ve çimento	44.687	2.573.426	1,7
Uçak, uzay aracı ve bunların parçaları	42.998	1.534.670	2,8
Yenilebilir sebzeler, belirli kökler ve yumrular	40.077	1.002.137	4,0
Kauçuk ve eşya	39.566	2.494.978	1,6
Sabun, organik yüzey aktif maddeler, yıkama müstahzarları, yağlama müstahzarları, suni ...	37.864	780.074	4,9
İnorganik kimyasallar; Nadir toprak metalleri, değerli metallerin organik veya inorganik bileşikleri ...	37.466	1.318.097	2,8
Doğal veya kültür inciler, kıymetli veya yarı kıymetli taşlar, kıymetli metaller, kaplanmış metaller ...	34.594	10.878.497	0,3
Demir ve çelik	31.900	8.238.262	0,4
Kürkler ve suni kürkleri; onun üretimi	31.412	156.044	20,1
Mobilya; yatak takımları, minderler, minder destekleri, yastıklar ve benzer doldurulmuş mobilyalar; ...	31.049	2.761.898	1,1
Örme veya tığ işi kumaşlar	29.051	1.554.920	1,9
Uçucu yağlar ve resinoidler; parfümeri, kozmetik veya tuvalet müstahzarları	28.077	762.627	3,7
Bronzlaşma veya boyama özleri; tanenler ve türevleri; boyalar, pigmentler ve diğer renkler ...	27.029	689.455	3,9
Muhtelif kimyasal ürünler	22.075	576.576	3,8
İnsan yapımı kesikli lifler	19.972	1.429.189	1,4
Süt ürünleri; kuşların yumurtaları; doğal bal; hayvansal kaynaklı yenilebilir ürünler, başka yerde değil ...	19.310	702.305	2,7
Bakır ve eşyası	18.589	1.441.815	1,3
Yağlı tohumlar ve yağlı meyveler; muhtelif tahıllar, tohumlar ve meyveler; endüstriyel veya tıbbi ...	18.226	284.781	6,4
Sebze, meyve, fındık veya diğer bitki kısımlarının hazırlanması	18.159	1.880.152	1,0
Tütün ve üretilen tütün ikameleri	18.123	946.199	1,9
Taş, sıva, çimento, asbest, mika veya benzeri malzemeler	14.391	1.204.247	1,2
İnsan yapımı filamentler; insan yapımı tekstil malzemelerinin şerit ve benzerleri	13.483	1.539.454	0,9
Alüminyum ve bunların eşyası	13.423	2.513.763	0,5
Kağıt ve karton; kağıt hamuru, kağıt veya mukavvadan eşya	12.829	1.521.008	0,8
Pamuk	12.506	1.718.295	0,7
Deri eşya; saraçlık ve koşum takımı; seyahat eşyaları, el çantaları ve benzeri kaplar; makaleler ...	11.668	303.455	3,8
Optik, fotografik, sinematografik, ölçme, kontrol, hassas, medikal veya cerrahi ...	11.303	810.833	1,4
Çeşitli imalat eşyaları	10.770	872.790	1,2
Çeşitli yenilebilir müstahzarlar	10.539	687.045	1,5
Diğer tekstil ürünleri; setleri; aşınmış giysiler ve aşınmış tekstil ürünleri; eski püskü giysiler	10.484	2.017.275	0,5
Şekerler ve şekerlemeler	10.015	586.058	1,7
Seramik ürünler	9.283	970.157	1,0
Vatka, keçe ve dokunmamışlar; özel iplikler; sicim, kordon, halatlar ve kablolar ve bunlardan mamul eşya	8.653	647.136	1,3
Cam ve züccaciye	8.423	916.145	0,9
Eczacılıkla ilgili ürünler	8.199	875.480	0,9
Ham postlar ve deriler (kürkleri hariç) ve deri	7.005	210.077	3,3
Başka yerde belirtilmeyen emtialar	6.933	413.846	1,7
Organik kimyasallar	6.626	657.067	1,0
Albuminoidal maddeler; modifiye nişastalar; yapıştırıcılar; enzimler	5.892	196.511	3,0
Emprenye edilmiş, kaplanmış, kaplanmış veya lamine edilmiş tekstil kumaşlar; bir tür tekstil ürünleri uygun ...	5.877	298.985	2,0
Özel dokuma kumaşlar; püsküllü tekstil kumaşları; dantel; Halılar;	5.562	479.612	1,2

abartı; nakış			
Silah ve mühimmat; bunların parçaları ve aksesuarları	5.240	296.869	1,8
Halılar ve diğer tekstil yer döşemeleri	5.097	2.162.564	0,2
Temel metalden aletler, aletler, çatal bıçak takımları, kaşıklar ve çatalar; ana metalin parçaları	5.072	243.668	2,1
Oyuncaklar, oyunlar ve spor malzemeleri; bunların parçaları ve aksesuarları	4.982	124.895	4,0
Odun ve ağaç ürünleri; odun kömürü	4.223	763.956	0,6
Tahıl, un, nişasta veya süt müstahzarları; pastane ürünleri	3.800	1.618.547	0,2
Kakao ve kakao preparatları	2.542	523.445	0,5
Yün, ince veya kaba hayvan kılı; at kılı iplik ve dokuma kumaş	1.759	149.141	1,2
Diğer baz metaller; sermet; onun eşyası	1.268	23.249	5,5
Başlık ve bunların parçaları	925	37.773	2,4
Cevherler, cüruf ve kül	794	1.397.660	0,1
Kahve, çay, maté ve baharatlar	715	178.379	0,4
Gübreler	696	163.173	0,4
Saatler ve saatler ve bunların parçaları	659	45.874	1,4
Gıda endüstrisindeki artıklar ve atıklar; hazırlanmış hayvan yemi	536	186.913	0,3
Basılı kitaplar, gazeteler, resimler ve basım endüstrisinin diğer ürünleri; el yazmaları, ...	524	79.950	0,7
Değirmencilik endüstrisi ürünleri; malt; nişastalar; inülin; buğday gluteni	404	1.253.835	0,0
Hububat	326	109.987	0,3
İçecekler, alkollü içecekler ve sirke	196	320.193	0,1
Bitkisel örtü malzemeleri; Belirtilen veya yer almayan bitkisel ürünler	180	20.388	0,9
Canlı ağaçlar ve diğer bitkiler; ampuller, kökler ve benzerleri; kesme çiçekler ve süs yaprakları	135	85.510	0,2
Mantar ve mantar ürünleri	99	634	15,6
Şemsiye, güneş şemsiyesi, baston, koltuk-sopa, kamçı, binicilik ürünü ve bunların parçaları	82	5.382	1,5
Nikel ve eşya	81	45.763	0,2
Gemiler, tekneler ve yüzer yapılar	60	1.308.252	0,0
Diğer bitkisel tekstil elyafları; kağıt ipliği ve kağıt ipliğinden dokunmuş mensucat	56	32.389	0,2
Hayvansal veya bitkisel katı ve sıvı yağlar ve bunların parçalanma ürünleri; hazır yemeklik yağlar; hayvan ...	51	1.034.034	0,0
Müzik Enstrümanları; bu tür eşyaların parçaları ve aksesuarları	36	9.484	0,4
Çinko ve eşyası	36	23.786	0,2
Canlı hayvanlar	34	34.673	0,1
Et ve yenilebilir et sakatları	33	542.834	0,0
Lac; diş etleri, reçineler ve diğer bitkisel özsu ve ekstratlar	32	12.003	0,3
İpek	6	3.376	0,2
Hazırlanmış tüyler, tüyler ve aşağıdan yapılmış eşyalar; yapay çiçekler; makaleler ...	2	2.547	0,1
Sanat eserleri, koleksiyoncu parçaları ve antikalar	2	9.229	0,0
Teneke ve bunun eşyası	0	1.748	0,0
Kurşun ve bunun eşyası	0	25.719	0,0
Demiryolu veya tramvay lokomotifleri, vagonlar ve bunların parçaları; demiryolu veya tramvay hat armatürleri ...	0	85.320	0,0
Saman, esparto veya diğer örme malzemelerin imalatı; sepetçilik ve hasır işi	0	1.201	0,0
Odun veya diğer lifli selülozik malzemenin hamuru; geri kazanılmış (atık ve hurda) kağıt veya ...	0	21.826	0,0
Et, balık veya kabuklu hayvanlar, yumuşakçalar veya diğer su omurgasızlarının müstahzarları	0	109.450	0,0
Belirtilen veya yer almayan hayvan menşeli ürünler	0	54.720	0,0
Patlayıcılar; piroteknik ürünler; maçlar; piroforik alaşımlar; bazı yanıcı müstahzarlar	0	24.543	0,0

Kaynak: Trademap**EK-3 TÜRKİYE 2017 İTHALATI- 1000 \$ (RUSYA VE DÜNYA)**

Ürün adı	Türkiye'nin Rusya'dan ithalatı	Türkiye'nin Dünyadan ithalatı	Rusya'nın payı %
Toplam ithalat	19.513.833	233.791.662	8,3
Mineral yakıtlar, mineral yağlar ve bunların damıtılmasından elde edilen ürünler; bitümlü maddeler; mineral ...	11.448.525	37.194.822	30,8
Demir ve çelik	3.353.414	16.761.986	20,0
Hububat	790.724	1.696.502	46,6
Bakır ve eşyası	609.680	3.326.548	18,3
Alüminyum ve bunların eşyası	562.541	3.469.018	16,2
Hayvansal veya bitkisel katı ve sıvı yağlar ve bunların parçalanma ürünleri; hazır yemeklik yağlar; hayvan ...	398.082	1.476.557	27,0
Gıda endüstrisindeki atıklar ve atıklar; hazırlanmış hayvan yemi	292.349	1.571.324	18,6
Organik kimyasallar	238.932	5.387.647	4,4
Yağlı tohumlar ve yağlı meyveler; muhtelif tahıllar, tohumlar ve meyveler; endüstriyel veya tıbbi ...	233.549	1.921.925	12,2
İnorganik kimyasallar; Nadir toprak metalleri, değerli metallerin organik veya inorganik bileşikleri ...	203.146	1.443.239	14,1
Odun ve ağaç ürünleri; odun kömürü	186.288	1.132.786	16,4
Cevherler, cüruf ve kül	163.181	1.125.728	14,5
Kağıt ve karton; kağıt hamuru, kağıt veya mukavvadan eşya	159.429	2.811.914	5,7
Plastikler ve bunların ürünleri	113.998	13.265.042	0,9
Gübreler	111.284	1.364.695	8,2
Kauçuk ve eşya	81.521	2.951.337	2,8
Doğal veya kültür inciler, kıymetli veya yarı kıymetli taşlar, kıymetli metaller, kaplanmış metaller ...	77.234	17.443.554	0,4
Kurşun ve bunun eşyası	76.470	308.403	24,8
Çinko ve eşyası	38.615	879.377	4,4
Cam ve züccaciye	37.028	844.585	4,4
Şekerler ve şekerlemeler	35.019	207.674	16,9
Yenilebilir sebzeler, belirli kökler ve yumrular	34.809	524.559	6,6
Bronzlaşma veya boyama özleri; tanenler ve türevleri; boyalar, pigmentler ve diğer renkler ...	33.523	2.009.119	1,7
Makine, mekanik cihazlar, nükleer reaktörler, kazanlar; bunların parçaları	30.242	27.164.856	0,1
Demir veya çelik eşya	26.633	2.957.827	0,9
Elektrikli makine ve ekipman ve bunların parçaları; ses kaydediciler ve çoğaltıcılar, televizyon ...	20.256	21.152.053	0,1
Tütün ve üretilen tütün ikameleri	17.432	529.369	3,3
Temel metalden aletler, aletler, çatal bıçak takımları, kaşıklar ve çatallar; ana metalin parçaları	17.078	616.703	2,8
İçecekler, alkollü içecekler ve sirke	14.356	284.918	5,0
Muhtelif kimyasal ürünler	13.861	2.206.304	0,6

Çeşitli yenilebilir müstahzarlar	12.350	664.618	1,9
Değirmencilik endüstrisi ürünleri; malt; nişastalar; inülin; buğday gluteni	11.154	140.997	7,9
Demiryolu veya tramvay haddehanesi dışındaki taşıtlar ve bunların parçaları ve aksesuarları	9.729	17.428.070	0,1
İnsan yapımı filamentler; insan yapımı tekstil malzemelerinin şerit ve benzerleri	7.361	2.286.900	0,3
Gemiler, tekneler ve yüzer yapılar	5.929	2.679.431	0,2
Odun veya diğer lifli selülozik malzemenin hamuru; geri kazanılmış (atık ve hurda) kağıt veya ...	5.083	949.949	0,5
Vatka, keçe ve dokunmamışlar; özel iplikler; sicim, kordon, halatlar ve kablolar ve bunlardan mamul eşya	4.599	375.255	1,2
İnsan yapımı kesikli lifler	4.410	2.149.396	0,2
Çeşitli imalat eşyaları	3.395	524.569	0,6
Ham postlar ve deriler (kürkler hariç) ve deri	3.281	259.518	1,3
Kürkler ve suni kürkleri; onun üretimi	3.203	43.955	7,3
Uçucu yağlar ve resinoidler; parfümeri, kozmetik veya tuvalet müstahzarları	3.118	1.200.470	0,3
Sabun, organik yüzey aktif maddeler, yıkama müstahzarları, yağlama müstahzarları, suni ...	2.287	881.186	0,3
Optik, fotografik, sinematografik, ölçme, kontrol, hassas, medikal veya cerrahi ...	2.143	4.999.048	0,0
Eczacılıkla ilgili ürünler	1.974	4.449.099	0,0
Diğer baz metaller; sermet; onun eşyası	1.898	164.815	1,2
Taş, sıva, çimento, asbest, mika veya benzeri malzemeler	1.820	519.918	0,4
Nikel ve eşya	1.575	172.637	0,9
Belirtilen veya yer almayan hayvan menşeli ürünler	1.344	58.348	2,3
Baz metalden çeşitli eşyalar	1.150	852.002	0,1
Mobilya; yatak takımları, minderler, minder destekleri, yastıklar ve benzer doldurulmuş mobilyalar; ...	1.023	946.851	0,1
Seramik ürünler	972	339.826	0,3
Tuz; sülfür; toprak ve taş; Sıva malzemeleri, kireç ve çimento	958	416.639	0,2
Kakao ve kakao preparatları	785	619.113	0,1
Diğer tekstil ürünleri; setleri; aşınmış giysiler ve aşınmış tekstil ürünleri; eski püskü giysiler	641	185.330	0,3
Tahıl, un, nişasta veya süt müstahzarları; pastane ürünleri	413	217.591	0,2
Sebze, meyve, fındık veya diğer bitki kısımlarının hazırlanması	296	75.849	0,4
Demiryolu veya tramvay lokomotifleri, vagonlar ve bunların parçaları; demiryolu veya tramvay hat armatürleri ...	251	418.103	0,1
Diğer bitkisel tekstil elyafları; kağıt ipliği ve kağıt ipliğinden dokunmuş mensucat	233	319.959	0,1
Ayakkabılar, çoraplar ve benzerleri; bu tür makalelerin parçaları	173	676.176	0,0
Deri eşya; saraçlık ve koşum takımı; seyahat eşyaları, el çantaları ve benzeri kaplar; makaleler ...	122	300.939	0,0
Uçak, uzay aracı ve bunların parçaları	120	2.675.592	0,0
Balık ve kabuklular, yumuşakçalar ve diğer suda yaşayan omurgasızlar	119	223.161	0,1
Kahve, çay, maté ve baharatlar	113	319.580	0,0
Yenilebilir meyve ve fındık; narenciye veya kavun kabuğu	102	572.620	0,0
Giyim eşyası ve giysi aksesuarları, örme veya tığ işi değil	99	1.343.191	0,0

Örme veya tığ işi kumaşlar	87	514.406	0,0
Basılı kitaplar, gazeteler, resimler ve basım endüstrisinin diğer ürünleri; el yazmaları, ...	83	140.967	0,1
Oyuncaklar, oyunlar ve spor malzemeleri; bunların parçaları ve aksesuarları	63	609.042	0,0
Silah ve mühimmat; bunların parçaları ve aksesuarları	55	248.918	0,0
Emprenye edilmiş, kaplanmış, kaplanmış veya lamine edilmiş tekstil kumaşlar; bir tür tekstil ürünleri uygun ...	34	353.636	0,0
Örme giyim eşyası ve giyim eşyası, örme veya tığ işi	31	735.651	0,0
Fotoğrafik veya sinematografik ürünler	20	136.164	0,0
Patlayıcılar; piroteknik ürünler; maçlar; piroforik alaşımlar; bazı yanıcı müstahzarlar	15	51.213	0,0
Başlık ve bunların parçaları	7	60.900	0,0
Albuminoidal maddeler; modifiye nişastalar; yapıştırıcılar; enzimler	7	464.355	0,0
Sanat eserleri, koleksiyoncu parçaları ve antikalar	5	32.468	0,0
Süt ürünleri; kuşların yumurtaları; doğal bal; hayvansal kaynaklı yenilebilir ürünler, başka yerde değil ...	3	121.209	0,0
Halılar ve diğer tekstil yer döşemeleri	2	59.005	0,0
Başka yerde belirtilmeyen emtialar	1	370.004	0,0
Müzik Enstrümanları; bu tür eşyaların parçaları ve aksesuarları	1	34.272	0,0
Saatler ve saatler ve bunların parçaları	0	283.899	0,0
Teneke ve bunun eşyaları	0	69.132	0,0
Özel dokuma kumaşlar; püsküllü tekstil kumaşları; dantel; Halılar; abartı; nakış	0	209.194	0,0
Şemsiye, güneş şemsiyesi, baston, koltuk-sopa, kamçı, binicilik ürünü ve bunların parçaları	0	22.642	0,0
Hazırlanmış tüyler, tüyler ve aşağıdan yapılmış eşyalar; yapay çiçekler; makaleler ...	0	32.732	0,0
İpek	0	32.897	0,0
Yün, ince veya kaba hayvan kılı; at kılı iplik ve dokuma kumaş	0	272.938	0,0
Pamuk	0	2.995.086	0,0
Mantar ve mantar ürünleri	0	5.209	0,0
Saman, esparto veya diğer örme malzemelerin imalatı; sepetçilik ve hasır işi	0	8.591	0,0
Canlı hayvanlar	0	1.212.231	0,0
Et ve yenilebilir et sakatları	0	87.360	0,0
Canlı ağaçlar ve diğer bitkiler; ampuller, kökler ve benzerleri; kesme çiçekler ve süs yaprakları	0	83.023	0,0
Lac; diş etleri, reçineler ve diğer bitkisel özsu ve ekstratlar	0	43.861	0,0
Bitkisel örtü malzemeleri; Belirtilen veya yer almayan bitkisel ürünler	0	12.137	0,0
Et, balık veya kabuklu hayvanlar, yumuşakçalar veya diğer su omurgasızlarının müstahzarları	0	7.451	0,0

Kaynak: Trademap