

**RUS TÜRK İŞADAMLARI BİRLİĞİ (RTİB)**  
**AYLIK EKONOMİ RAPORU**

Rusya ekonomisindeki gelişmeler: Haziran 2018

Rusya Ekonomisi Temel Göstergeler Tablosu

	2011	2012	2013	2014	2015	2016	2017
GSMH (milyar dolar)	1 904	2 016	2 079	1 860	1 324	1 283	1 469
Büyüme oranı	4,3	3,4	1,3	0,7	-2,8	-0,2	1,5
İşsizlik Oranı	6,1	5,1	5,6	5,3	5,8	5,3	5,1
Federal Bütçe Dengesi, %GDP	0,8	-0,1	-0,5	-0,5	-2,4	-3,4	-1,4
Enflasyon Oranı	8,5	5,1	6,8	7,8	10,7	5,4	2,5
Rezerv Fonu, milyar dolar	25	62	87	88	59	31	17
Ulusal Refah Fonu, milyar dolar	87	88	88	78	72	71	66
İhracat, milyar dolar	515	528	523	497	393	279	352
İthalat, milyar dolar	318	336	343	308	281	191	237
Ticaret Dengesi, milyar dolar	196	192	180	189	112	88	115
Cari Açık, milyar dolar	97	71	34	56	69	23	40

Kaynak: Rusya Merkez Bankası ve Federal İstatistik Servisi

### 1-Dünya ekonomisi

Uluslararası kuruluşlar tarafından 2018 ve 2019 yıllarında küresel büyümenin %3,9 seviyesine ulaşması öngörülmektedir. Ancak global büyümeyi sürükleyen bazı gelişmiş ekonomilerdeki trendin sınırlarına gelindiği ve küresel büyüme artışının önümüzdeki yıllarda yavaşlayacağı anlaşılmaktadır. Ayrıca ABD tarafından gündeme getirilen ve karşı tepki olarak ortaya çıkan ticaret kısıtlamaları dünya ticaret hacmini olumsuz etkileyecek faktörler arasında yer almaktadır.

Özellikle bazı gelişmiş ekonomilerde görülen faiz ve gelir artışları, yükselen petrol fiyatları ve artan ticaret gerilimleri birçok gelişmekte olan ülke parasını olumsuz yönde etkilemektedir.

Diğer taraftan ABD ve diğer gelişmiş ülkelerde görülen faiz artışları ve parasal sıkılaştırmalar özellikle gelişmekte olan ülkelerin dış borçlanma maliyetini yükseltmeye devam etmektedir.

## 2-Piyasalar

Brent petrol fiyatı Haziran ayında Mayıs ayına kıyasla yükselme göstermiştir. Global petrol talebindeki canlılık ve jeopolitik gerilimler bunda etkili olmaktadır. Önümüzdeki dönemde jeopolitik gerginlikler, İran, Venezüella gibi ülkelerdeki durum, ABD üretimi, ayrıca OPEC ülkeleri ve Rusya'nın tavrı petrol fiyatlarında belirleyici olmaya devam edecektir. Fiyatların önümüzdeki bir ayda 70 doların üzerindeki seyrini sürdürmesi beklenmektedir.

### Aylık petrol fiyatı \$

Eylül-07	Ekim	Kasım	Aralık	Ocak	Şubat	Mart	Nisan	Mayıs	Haziran
56	57	62	64	69	65	66	72	73	76

Petrol fiyatlarında yaşanan artışa rağmen Mayıs ve Haziran aylarında Ruble'de az miktarda değer kaybı olmuştur. Diğer gelişmekte olan ülke paralarındaki değer kaybı ile kıyaslandığında Ruble'deki değer kaybı sınırlı kalmıştır. Doların genel olarak diğer para birimlerine karşı değer kazanması, tarife kısıtlamaları konusundaki gerginlikler, gelişmiş ülkelerdeki faiz ve gelir artışları bu gelişmelerde etkili olmaktadır.

### Ortalama Dolar Ruble Kuru

Eylül	Ekim	Kasım	Aralık	Ocak	Şubat	Mart	Nisan	Mayıs	Haziran
57	57	58	58	57	57	57	60	62	63

Moskova Borsasındaki gelişmelere bakıldığında, MICEX endeksinin Haziran sonu itibarıyla 2017 sonuna göre %0,3 oranında değer kazandığı görülmektedir.

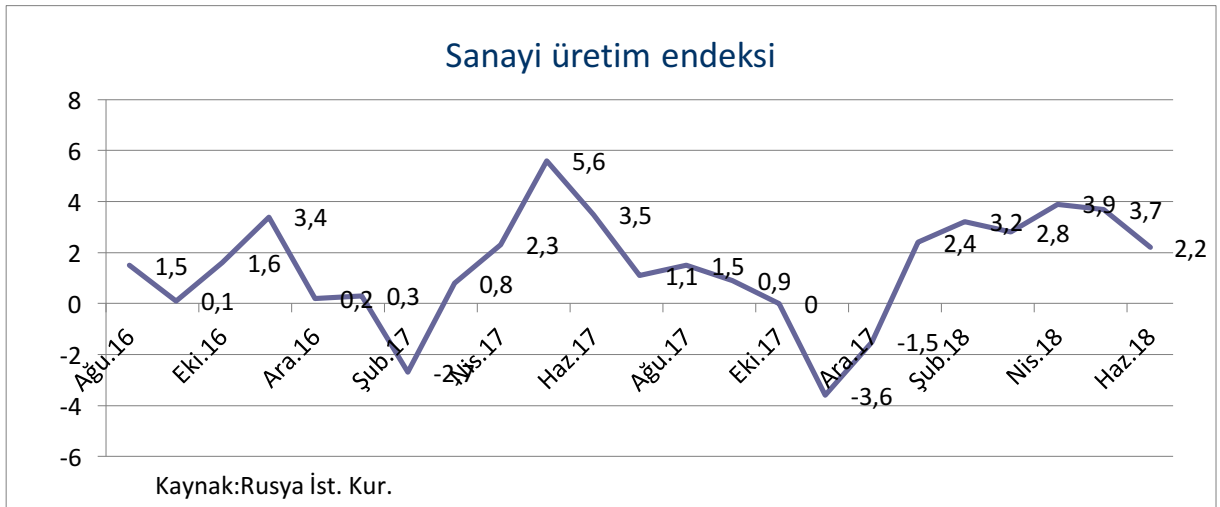
	2017 sonu	2018 Haziran sonu	% Değişme
Ruble Dolar Kuru	58	63	8,6
Politika Faiz Oranı	7,75	7,25	-6,5
Enflasyon oranı	2,5	2,3	-8,0
MICEX Endeksi	2287	2295	0,3
Brent petrol fiyatı, \$	65	79	21,5

### 3-Rusya ekonomisi büyüme görünümü

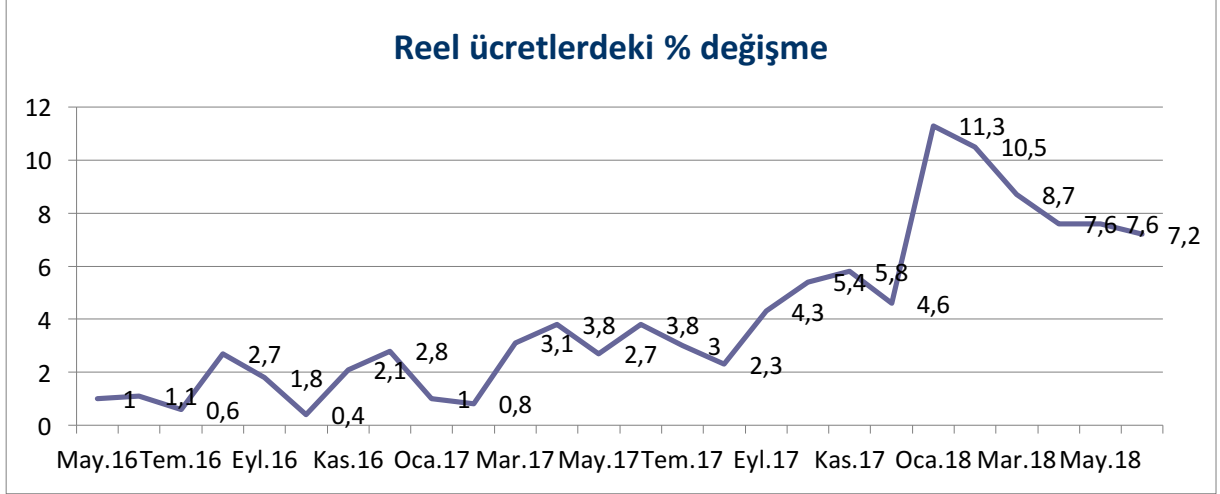
Rusya ekonomisi 2018'in ilk çeyreğinde %1,3 oranında büyüme göstermiştir. İkinci çeyrekte özellikle Dünya Kupasının getirdiği ilave bir canlanma olmuştur. Merkez Bankası tarafından Dünya Kupasının büyümeye II. Çeyrekte %0,1-0,2 aralığında katkı yaptığı tahmin edilmektedir. Rusya Merkez Bankasınca 2018 yılı büyümesinin ise %1,5-2 aralığında gerçekleşmesi öngörülmektedir.

Büyüme gelişmelerinde özellikle global ekonomideki olumlu gidiş, Rusya'da derinleşen makroekonomik istikrar ve petrol fiyatlarındaki artış etkili olmaktadır. 2018 yılı ilk yarısında büyümeyi özellikle ihracat artışı ve hane halkı tüketimi desteklemiştir. Özellikle reel gelirlerdeki ve tüketici kredilerindeki artış tüketimi destekleyen önemli etkenler olarak öne çıkmaktadır.

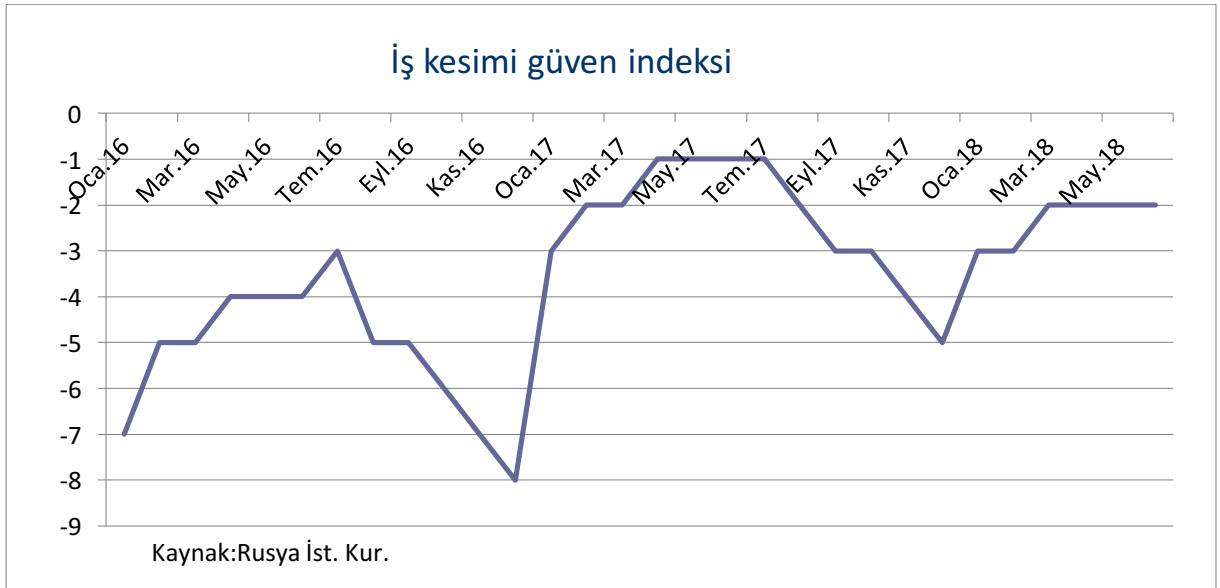
Öncü büyüme göstergelerinden sanayi üretim endeksindeki gelişmelere bakıldığında, Haziran ayında sanayi üretiminin önceki aylara kıyasla bir miktar yavaşlayarak yıllık bazda %2,2 oranında gerçekleştiği görülmektedir. Sanayi üretiminde son aylardaki artış ise genel olarak imalat sektörü, özellikle de kimyasallar ve ulaştırma ekipmanları üretimindeki artıştan kaynaklanmaktadır.



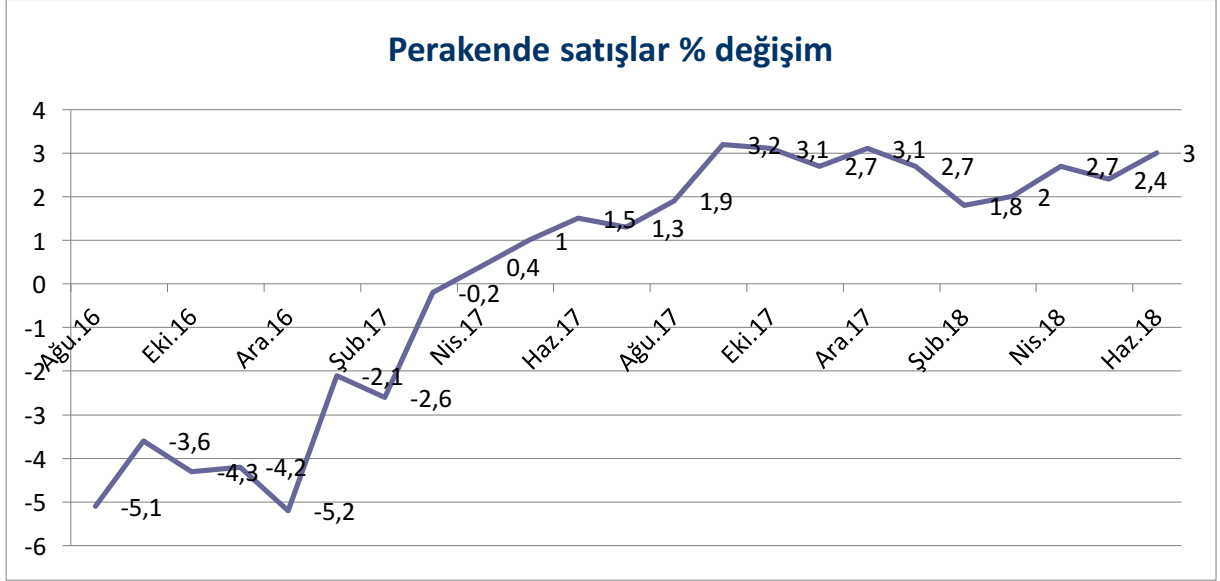
Reel ücretler Haziran ayında önceki aylara kıyasla bir miktar azalmakla birlikte yıllık bazda %7,2 oranında artmıştır. Enflasyondaki gerilemeye de bağlı olarak reel ücretlerdeki artış trendi tüketimi destekleyen ana unsurlardan biri konumundadır.



Diğer taraftan İş Kesimi Güven Endeksinin son dört aydır yatay seyrini koruduğu görülmektedir.

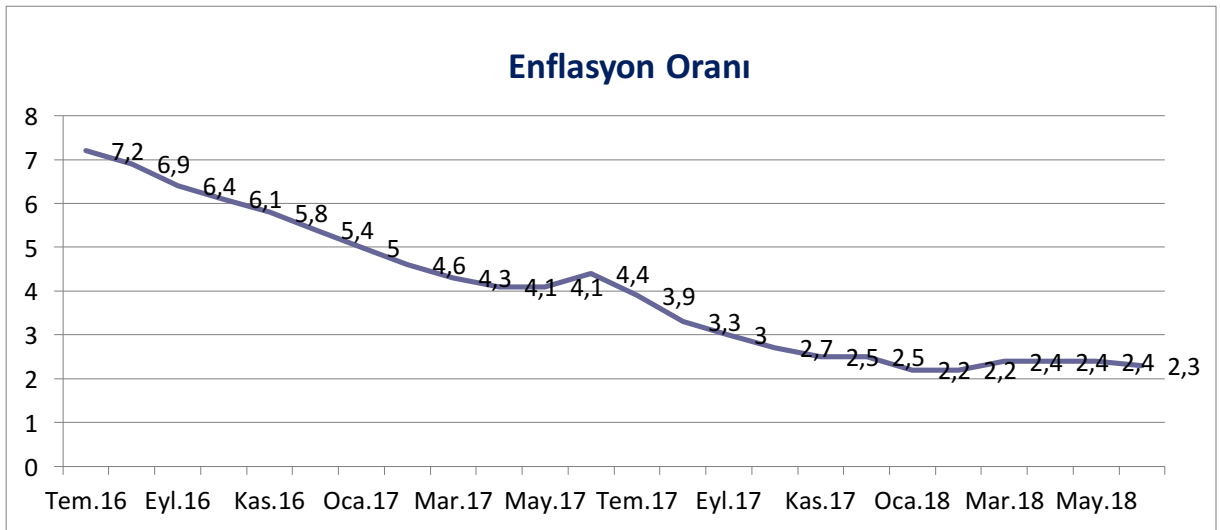


Perakende satışlardaki yıllık değişime bakıldığında Haziran ayında %3 oranında artış olduğu ve bu artışın önceki aylara kıyasla bir miktar ivmelendiği görülmektedir.



#### 4-Enflasyon

Merkez Bankasının sıkı para politikası ve enflasyon hedeflemesi ile Rubledeki istikrar, buna ilave olarak talepteki sakin seyir nedeniyle enflasyon oranı Haziran ayında %2,3 seviyesine gerilemiştir. Bununla birlikte enflasyon beklentilerinde bir miktar yükselme olduğu, bunda benzin fiyatlarındaki artış ve KDV artış planının etkili olduğu değerlendirilmektedir.



Diğer taraftan, enflasyon hedeflemesi politikası çerçevesinde Merkez Bankası politika faiz oranını, enflasyon oranı dikkate alındığında görece olarak yüksek tutmaya devam etmekte ve son dört aydır %7,25 olarak uygulamaktadır.

#### Politika Faiz Oranı

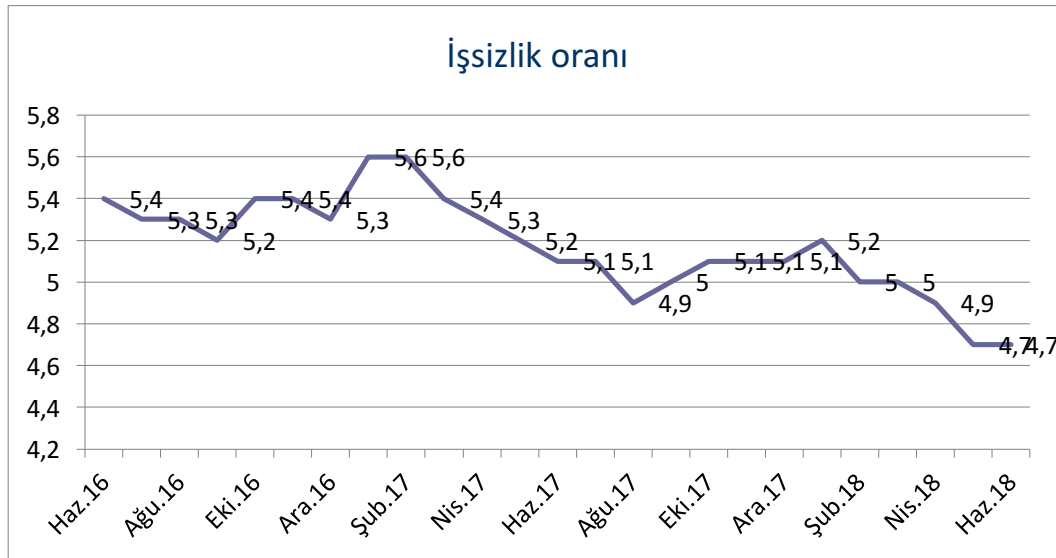
<b>2014</b>	25-Jul-14	31-Oct-14	11-Dec-15	16-Dec-14				
Faiz oranı	8,00%	9,50%	10,50%	17%				
<b>2015</b>	30-Jan-15	13-Mar-15	30-Apr-15	15-Jun-15	31-Jul-15	11-Sep-15	30-Oct-15	11-Dec-15
Faiz oranı	15,00%	14,00%	12,50%	11,50%	11,00%	11,00%	11,00%	11,00%
<b>2016</b>	29-Jan-16	18-Mar-16	29-Apr-16	10-Jun-16	29-Jul-16	16-Sep-16	28-Oct-16	
Faiz oranı	11,00%	11,00%	11,00%	10,50%	10,50%	10,00%	10,00%	

<b>2017</b>	03-Feb-17	24-Mar-17	28-Apr-17	16-Jun-17	28-Jul-17	15-Sep-17	27-Oct-17	15-Dec-17
Faiz oranı	10,00%	9,75%	9,25%	9,00%	9,00%	8,50%	8,25%	7,75%

<b>2018</b>	09-Feb-18	23-Mar-18	27-Apr-18	27-June-18				
Faiz oranı	7,50%	7,25%	7,25%	7,25%				

#### 5-İşsizlik Oranı

İşgücüne katılım ve istihdam oranı yüksek seyrini korumaktadır. Buna bağlı olarak işsizlik oranı Haziran ayında Mayıs ayında olduğu gibi %4,7 değerini almıştır. Haziran ayında istihdam edilen kişi sayısı 72,5 milyon olarak gerçekleşmiş, işsiz sayısı 65 bin kişi azalarak 3 milyon 543 bin kişiye gerilemiştir. Nüfus dinamikleri yanı sıra Dünya Kupası kapsamında yaratılan ilave istihdam ve mevsimsel etkilerin bunda etkili olduğu değerlendirilmektedir.



## 6-Dış ticaret ve ödemeler dengesi

Petrol fiyatlarının yüksek seyri ve dünya ekonomisindeki pozitif seyir kapsamında Rusya tarafından yapılan ihracat artış eğilimini sürdürmektedir. 2017 yılında 352 milyar dolar olarak gerçekleşen ihracat bu yılın ilk 5 ayında 2017'nin aynı dönemine göre %28 yükselerek 174 milyar dolara yükselmiştir. 2017 yılında 237 milyar olan ithalat ise bu yılın ilk 5 ayında %15'lik artışla 99 milyar dolara ulaşmıştır.

Diğer taraftan 2018 Ocak-Haziran döneminde net sermaye çıkışlarının geçen yılın aynı dönemine göre yaklaşık 2 milyar dolar azalarak 21 milyar dolara gerilediği tahmin edilmektedir.

### Ödemeler Dengesi (Milyar dolar)

	2013	2014	2015	2016	2017	2017*	2018*
İhracat	523	497	341	281	352	136	174
İthalat	343	308	193	191	237	86	99
Cari işlemler dengesi	33	58	69	24	35	24	53
Sermaye hesabı dengesi	-47	-174	-73	-27	-34		

\*Ocak-Mayıs

Kaynak:Rusya Merkez Bankası

## 7-Bütçe

Petrol fiyatlarının yüksek seyretmesi ve ekonomideki büyüme trendi son yıllarda açık veren bütçe açısından pozitif sonuçlar ortaya çıkarmakta ve 2018 yılında bütçenin fazla vermesi beklenmektedir. Ocak-Haziran döneminde bütçe fazlası %2,7 gerçekleşmiş ve önemli bir artış göstermiştir. Bunda hem gelirlerin artması hem de harcamalardaki azalma etkili olmuştur.

### Federal Bütçe

	2013	2014	2015	2016	2017	2018*
Gelirler %GDP	19,5	18,3	16,4	15,7	16,4	18,8
Harcamalar %GDP	20,0	18,8	18,8	19,1	17,8	16,1
Açık %GDP	-0,5	-0,5	-2,4	-3,4	-1,4	2,7

\*Ocak-Haziran

## 8.Orta ve uzun dönemdeki büyüme görünümü

Rusya ekonomisinde orta ve uzun dönemdeki büyüme görünümü aşağıdaki faktörlere bağlı bulunmaktadır:

- 1.Yapısal reformlar kapsamında özellikle idari süreç etkinliği ve kurumsal kapasitesinin artırılması, verimlilik artışları, yatırım ortamına ilişkin sorunların giderilmesi
- 2.Nüfus dinamikleri ve artışına ilişkin gelişmeler
- 3.Jeopolitik gerginlikler açısından yaşanacak gelişmeler
- 4.Özellikle KOBİ'ler ve girişimcilerin desteklenmesi kapsamında özel sektör dinamizminin artırılmasına dönük politikalar
- 5.Petrol fiyatlarındaki gelişmeler
- 6.Dünya ve özellikle Çin ve Avrupa ekonomilerindeki büyüme trendi

## 9-Türkiye ile dış ticaret

Türkiye'nin Rusya'ya olan ihracatı tarım ürünleri yasağının kaldırılması, TL'deki değer kaybı, Rusya ekonomisindeki iyileşme ve ilişkilerdeki pozitif seyir kapsamında yeniden artış eğilimine girmiştir. Benzer şekilde ithalat da özellikle petrol fiyatlarındaki artışla birlikte yükselme eğilimindedir. 2018 yılının ilk beş ayında Rusya'ya yapılan ihracat geçen yılın aynı dönemi ile kıyaslandığında %54 oranında artış olduğu görülmektedir.

Türkiye ile ticaret (1000\$)

Yıllar	İhracat	İthalat	Hacim	Denge
2011	5.992.633	23.952.914	29.945.548	-17.960.281
2012	6.680.586	26.625.286	33.305.872	-19.944.700
2013	6.964.209	25.064.214	32.028.423	-18.100.004
2014	5.943.014	25.293.392	31.239.105	-19.347.679
2015	3.588.657	20.401.756	23.990.413	-16.813.099
2016	1.732.954	15.162.386	16.895.340	-13.429.432
2017	2.735.484	19.513.833	22.249.317	-16.778.349
2017/5	890.060	7.334.730	8.224.790	-6.444.669
2018/5	1.371.701	9.945.517	11.317.218	-8.573.816

Kaynak:TÜİK



**EK-1:TÜRKİYE 2017 İHRACATI- 1000 \$ (RUSYA VE DÜNYA)**

Ürün adı	Türkiye'nin Rusya'ya ihracatı	Türkiye'nin dünyaya ihracatı	pay %
<b>Tüm ürünler</b>	<b>2.735.484</b>	<b>157.054.789</b>	<b>1,7</b>
Yenilebilir meyve ve fındık; narenciye veya kavun kabuğu	637.300	3.940.925	<b>16,2</b>
Makine, mekanik cihazlar, nükleer reaktörler, kazanlar; bunların parçaları	291.830	13.830.708	<b>2,1</b>
Demiryolu veya tramvay haddehanesi dışındaki taşıtlar ve bunların parçaları ve aksesuarları	236.098	23.946.390	<b>1,0</b>
Elektrikli makine ve ekipman ve bunların parçaları; ses kaydediciler ve çoğaltıcılar, televizyon ...	144.051	8.097.223	<b>1,8</b>
Plastikler ve bunların ürünleri	113.994	5.476.514	<b>2,1</b>
Giyim eşyası ve giysi aksesuarları, örme veya tığ işi değil	82.014	5.950.783	<b>1,4</b>
Örme giyim eşyası ve giyim eşyası, örme veya tığ işi	79.319	8.849.652	<b>0,9</b>
Demir veya çelik eşya	77.503	5.602.685	<b>1,4</b>
Ayakkabılar, çoraplar ve benzerleri; bu tür makalelerin parçaları	72.763	766.181	<b>9,5</b>
Mineral yakıtlar, mineral yağlar ve bunların damıtılmasından elde edilen ürünler; bitümlü maddeler; mineral ...	68.114	4.325.262	<b>1,6</b>
Baz metalden çeşitli eşyalar	51.779	837.264	<b>6,2</b>
Balık ve kabuklular, yumuşakçalar ve diğer suda yaşayan omurgasızlar	45.949	797.294	<b>5,8</b>
Tuz; sülfür; toprak ve taş; Sıva malzemeleri, kireç ve çimento	44.687	2.573.426	<b>1,7</b>
Uçak, uzay aracı ve bunların parçaları	42.998	1.534.670	<b>2,8</b>
Yenilebilir sebzeler, belirli kökler ve yumrular	40.077	1.002.137	<b>4,0</b>
Kauçuk ve eşya	39.566	2.494.978	<b>1,6</b>
Sabun, organik yüzey aktif maddeler, yıkama müstahzarları, yağlama müstahzarları, suni ...	37.864	780.074	<b>4,9</b>
İnorganik kimyasallar; Nadir toprak metalleri, değerli metallerin organik veya inorganik bileşikleri ...	37.466	1.318.097	<b>2,8</b>
Doğal veya kültür inciler, kıymetli veya yarı kıymetli taşlar, kıymetli metaller, kaplanmış metaller ...	34.594	10.878.497	<b>0,3</b>
Demir ve çelik	31.900	8.238.262	<b>0,4</b>
Kürkler ve suni kürkleri; onun üretimi	31.412	156.044	<b>20,1</b>
Mobilya; yatak takımları, minderler, minder destekleri, yastıklar ve benzer doldurulmuş mobilyalar; ...	31.049	2.761.898	<b>1,1</b>
Örme veya tığ işi kumaşlar	29.051	1.554.920	<b>1,9</b>
Uçucu yağlar ve resinoidler; parfümeri, kozmetik veya tuvalet müstahzarları	28.077	762.627	<b>3,7</b>
Bronzlaşma veya boyama özleri; tanenler ve türevleri; boyalar, pigmentler ve diğer renkler ...	27.029	689.455	<b>3,9</b>
Muhtelif kimyasal ürünler	22.075	576.576	<b>3,8</b>
İnsan yapımı kesikli lifler	19.972	1.429.189	<b>1,4</b>
Süt ürünleri; kuşların yumurtaları; doğal bal; hayvansal kaynaklı yenilebilir ürünler, başka yerde değil ...	19.310	702.305	<b>2,7</b>
Bakır ve eşyası	18.589	1.441.815	<b>1,3</b>
Yağlı tohumlar ve yağlı meyveler; muhtelif tahıllar, tohumlar ve meyveler; endüstriyel veya tıbbi ...	18.226	284.781	<b>6,4</b>
Sebze, meyve, fındık veya diğer bitki kısımlarının hazırlanması	18.159	1.880.152	<b>1,0</b>
Tütün ve üretilen tütün ikameleri	18.123	946.199	<b>1,9</b>
Taş, sıva, çimento, asbest, mika veya benzeri malzemeler	14.391	1.204.247	<b>1,2</b>
İnsan yapımı filamentler; insan yapımı tekstil malzemelerinin şerit ve benzerleri	13.483	1.539.454	<b>0,9</b>
Alüminyum ve bunların eşyası	13.423	2.513.763	<b>0,5</b>
Kağıt ve karton; kağıt hamuru, kağıt veya mukavvadan eşya	12.829	1.521.008	<b>0,8</b>
Pamuk	12.506	1.718.295	<b>0,7</b>
Deri eşya; saraçlık ve koşum takımı; seyahat eşyaları, el çantaları ve benzeri kaplar; makaleler ...	11.668	303.455	<b>3,8</b>
Optik, fotografik, sinematografik, ölçme, kontrol, hassas, medikal	11.303	810.833	<b>1,4</b>

veya cerrahi ...			
Çeşitli imalat eşyaları	10.770	872.790	1,2
Çeşitli yenilebilir müstahzarlar	10.539	687.045	1,5
Diğer tekstil ürünleri; setleri; aşınmış giysiler ve aşınmış tekstil ürünleri; eski püskü giysiler	10.484	2.017.275	0,5
Şekerler ve şekerlemeler	10.015	586.058	1,7
Seramik ürünler	9.283	970.157	1,0
Vatka, keçe ve dokunmamışlar; özel iplikler; sicim, kordon, halatlar ve kablolar ve bunlardan mamul eşya	8.653	647.136	1,3
Cam ve züccaciye	8.423	916.145	0,9
Eczacılıkla ilgili ürünler	8.199	875.480	0,9
Ham postlar ve deriler (kürkler hariç) ve deri	7.005	210.077	3,3
Başka yerde belirtilmeyen emtialar	6.933	413.846	1,7
Organik kimyasallar	6.626	657.067	1,0
Albuminoidal maddeler; modifiye nişastalar; yapıştırıcılar; enzimler	5.892	196.511	3,0
Emprenye edilmiş, kaplanmış, kaplanmış veya lamine edilmiş tekstil kumaşlar; bir tür tekstil ürünleri uygun ...	5.877	298.985	2,0
Özel dokuma kumaşlar; püsküllü tekstil kumaşları; dantel; Halılar; abartı; nakış	5.562	479.612	1,2
Silah ve mühimmat; bunların parçaları ve aksesuarları	5.240	296.869	1,8
Halılar ve diğer tekstil yer döşemeleri	5.097	2.162.564	0,2
Temel metalden aletler, aletler, çatal bıçak takımları, kaşıklar ve çatalar; ana metalin parçaları	5.072	243.668	2,1
Oyuncaklar, oyunlar ve spor malzemeleri; bunların parçaları ve aksesuarları	4.982	124.895	4,0
Odun ve ağaç ürünleri; odun kömürü	4.223	763.956	0,6
Tahıl, un, nişasta veya süt müstahzarları; pastane ürünleri	3.800	1.618.547	0,2
Kakao ve kakao preparatları	2.542	523.445	0,5
Yün, ince veya kaba hayvan kılı; at kılı iplik ve dokuma kumaş	1.759	149.141	1,2
Diğer baz metaller; sermet; onun eşyası	1.268	23.249	5,5
Başlık ve bunların parçaları	925	37.773	2,4
Cevherler, cüruf ve kül	794	1.397.660	0,1
Kahve, çay, maté ve baharatlar	715	178.379	0,4
Gübreler	696	163.173	0,4
Saatler ve saatler ve bunların parçaları	659	45.874	1,4
Gıda endüstrisindeki artıklar ve atıklar; hazırlanmış hayvan yemi	536	186.913	0,3
Basılı kitaplar, gazeteler, resimler ve basım endüstrisinin diğer ürünleri; el yazmaları, ...	524	79.950	0,7
Değirmencilik endüstrisi ürünleri; malt; nişastalar; inülin; buğday gluteni	404	1.253.835	0,0
Hububat	326	109.987	0,3
İçecekler, alkollü içecekler ve sirke	196	320.193	0,1
Bitkisel örtü malzemeleri; Belirtilen veya yer almayan bitkisel ürünler	180	20.388	0,9
Canlı ağaçlar ve diğer bitkiler; ampuller, kökler ve benzerleri; kesme çiçekler ve süs yaprakları	135	85.510	0,2
Mantar ve mantar ürünleri	99	634	15,6
Şemsiye, güneş şemsiyesi, baston, koltuk-sopa, kamçı, binicilik ürünü ve bunların parçaları	82	5.382	1,5
Nikel ve eşya	81	45.763	0,2
Gemiler, tekneler ve yüzer yapılar	60	1.308.252	0,0
Diğer bitkisel tekstil elyafları; kağıt ipliği ve kağıt ipliğinden dokunmuş mensucat	56	32.389	0,2
Hayvansal veya bitkisel katı ve sıvı yağlar ve bunların parçalanma ürünleri; hazır yemeklik yağlar; hayvan ...	51	1.034.034	0,0
Müzik Enstrümanları; bu tür eşyaların parçaları ve aksesuarları	36	9.484	0,4
Çinko ve eşyası	36	23.786	0,2
Canlı hayvanlar	34	34.673	0,1
Et ve yenilebilir et sakatları	33	542.834	0,0

Lac; diř etleri, rećineler ve diđer bitkisel özsu ve ekstreler	32	12.003	0,3
İpek	6	3.376	0,2
Hazırlanmıř tıyler, tıyler ve ařađıdan yapılmıř eřyalar; yapay ćićekler; makaleler ...	2	2.547	0,1
Sanat eserleri, koleksiyoncu parćaları ve antikalar	2	9.229	0,0
Teneke ve bunun eřyaları	0	1.748	0,0
Kurřun ve bunun eřyası	0	25.719	0,0
Demiryolu veya tramvay lokomotifleri, vagonlar ve bunların parćaları; demiryolu veya tramvay hat armatürleri ...	0	85.320	0,0
Samam, esparto veya diđer örme malzemelerin imalatı; sepetćilik ve hasır iři	0	1.201	0,0
Odun veya diđer lifli selülozik malzemenin hamuru; geri kazanılmıř (atık ve hurda) kađıt veya ...	0	21.826	0,0
Et, balık veya kabuklu hayvanlar, yumuřakćalar veya diđer su omurgasızlarının müstahzarları	0	109.450	0,0
Belirtilen veya yer almayan hayvan menřeli ürünler	0	54.720	0,0
Patlayıcılar; piroteknik ürünler; maćlar; piroforik alařımlar; bazı yanıcı müstahzarlar	0	24.543	0,0
Fotođrafik veya sinematografik ürünler	0	13.682	0,0

**Kaynak:Trademap**

**EK-2 TÜRKİYE 2017 İTHALATI- 1000 \$ (RUSYA VE DÜNYA)**

Ürün adı	Türkiye'nin Rusya'dan ithalatı	Türkiye'nin Dünyadan ithalatı	Rusya'nın payı %
<b>Toplam ithalat</b>	19.513.833	233.791.662	8,3
Mineral yakıtlar, mineral yağlar ve bunların damıtılmasından elde edilen ürünler; bitümlü maddeler; mineral ...	11.448.525	37.194.822	30,8
Demir ve çelik	3.353.414	16.761.986	20,0
Hububat	790.724	1.696.502	46,6
Bakır ve eşyası	609.680	3.326.548	18,3
Alüminyum ve bunların eşyası	562.541	3.469.018	16,2
Hayvansal veya bitkisel katı ve sıvı yağlar ve bunların parçalanma ürünleri; hazır yemeklik yağlar; hayvan ...	398.082	1.476.557	27,0
Gıda endüstrisindeki artıklar ve atıklar; hazırlanmış hayvan yemi	292.349	1.571.324	18,6
Organik kimyasallar	238.932	5.387.647	4,4
Yağlı tohumlar ve yağlı meyveler; muhtelif tahıllar, tohumlar ve meyveler; endüstriyel veya tıbbi ...	233.549	1.921.925	12,2
İnorganik kimyasallar; Nadir toprak metalleri, değerli metallerin organik veya inorganik bileşikleri ...	203.146	1.443.239	14,1
Odun ve ağaç ürünleri; odun kömürü	186.288	1.132.786	16,4
Cevherler, cüruf ve kül	163.181	1.125.728	14,5
Kağıt ve karton; kağıt hamuru, kağıt veya mukavvadan eşya	159.429	2.811.914	5,7
Plastikler ve bunların ürünleri	113.998	13.265.042	0,9
Gübreler	111.284	1.364.695	8,2
Kauçuk ve eşya	81.521	2.951.337	2,8
Doğal veya kültür inciler, kıymetli veya yarı kıymetli taşlar, kıymetli metaller, kaplanmış metaller ...	77.234	17.443.554	0,4
Kurşun ve bunun eşyası	76.470	308.403	24,8
Çinko ve eşyası	38.615	879.377	4,4
Cam ve züccaciye	37.028	844.585	4,4
Şekerler ve şekerlemeler	35.019	207.674	16,9
Yenilebilir sebzeler, belirli kökler ve yumrular	34.809	524.559	6,6
Bronzlaşma veya boyama özleri; tanenler ve türevleri; boyalar, pigmentler ve diğer renkler ...	33.523	2.009.119	1,7
Makine, mekanik cihazlar, nükleer reaktörler, kazanlar; bunların parçaları	30.242	27.164.856	0,1
Demir veya çelik eşya	26.633	2.957.827	0,9
Elektrikli makine ve ekipman ve bunların parçaları; ses kaydediciler ve çoğaltıcılar, televizyon ...	20.256	21.152.053	0,1
Tütün ve üretilen tütün ikameleri	17.432	529.369	3,3
Temel metalden aletler, aletler, çatal bıçak takımları, kaşıklar ve çatallar; ana metalin parçaları	17.078	616.703	2,8
İçecekler, alkollü içecekler ve sirke	14.356	284.918	5,0
Muhtelif kimyasal ürünler	13.861	2.206.304	0,6
Çeşitli yenilebilir müstahzarlar	12.350	664.618	1,9
Değirmencilik endüstrisi ürünleri; malt; nişastalar; inülin; buğday gluteni	11.154	140.997	7,9
Demiryolu veya tramvay haddehanesi dışındaki taşıtlar ve bunların parçaları ve aksesuarları	9.729	17.428.070	0,1
İnsan yapımı filamentler; insan yapımı tekstil malzemelerinin şerit ve benzerleri	7.361	2.286.900	0,3
Gemiler, tekneler ve yüzer yapılar	5.929	2.679.431	0,2

Odun veya diğer lifli selülozik malzemenin hamuru; geri kazanılmış (atık ve hurda) kağıt veya ...	5.083	949.949	0,5
Vatka, keçe ve dokunmamışlar; özel iplikler; sicim, kordon, halatlar ve kablolar ve bunlardan mamul eşya	4.599	375.255	1,2
İnsan yapımı kesikli lifler	4.410	2.149.396	0,2
Çeşitli imalat eşyaları	3.395	524.569	0,6
Ham postlar ve deriler (kürkler hariç) ve deri	3.281	259.518	1,3
Kürkler ve suni kürkleri; onun üretimi	3.203	43.955	7,3
Uçucu yağlar ve resinoidler; parfümeri, kozmetik veya tuvalet müstahzarları	3.118	1.200.470	0,3
Sabun, organik yüzey aktif maddeler, yıkama müstahzarları, yağlama müstahzarları, suni ...	2.287	881.186	0,3
Optik, fotografik, sinematografik, ölçme, kontrol, hassas, medikal veya cerrahi ...	2.143	4.999.048	0,0
Eczacılıkla ilgili ürünler	1.974	4.449.099	0,0
Diğer baz metaller; sermet; onun eşyası	1.898	164.815	1,2
Taş, sıva, çimento, asbest, mika veya benzeri malzemeler	1.820	519.918	0,4
Nikel ve eşya	1.575	172.637	0,9
Belirtilen veya yer almayan hayvan menşeli ürünler	1.344	58.348	2,3
Baz metalden çeşitli eşyalar	1.150	852.002	0,1
Mobilya; yatak takımları, minderler, minder destekleri, yastıklar ve benzer doldurulmuş mobilyalar; ...	1.023	946.851	0,1
Seramik ürünler	972	339.826	0,3
Tuz; sülfür; toprak ve taş; Sıva malzemeleri, kireç ve çimento	958	416.639	0,2
Kakao ve kakao preparatları	785	619.113	0,1
Diğer tekstil ürünleri; setleri; aşınmış giysiler ve aşınmış tekstil ürünleri; eski püskü giysiler	641	185.330	0,3
Tahıl, un, nişasta veya süt müstahzarları; pastane ürünleri	413	217.591	0,2
Sebze, meyve, fındık veya diğer bitki kısımlarının hazırlanması	296	75.849	0,4
Demiryolu veya tramvay lokomotifleri, vagonlar ve bunların parçaları; demiryolu veya tramvay hat armatürleri ...	251	418.103	0,1
Diğer bitkisel tekstil elyafları; kağıt ipliği ve kağıt ipliğinden dokunmuş mensucat	233	319.959	0,1
Ayakkabılar, çoraplar ve benzerleri; bu tür makalelerin parçaları	173	676.176	0,0
Deri eşya; saraçlık ve koşum takımı; seyahat eşyaları, el çantaları ve benzeri kaplar; makaleler ...	122	300.939	0,0
Uçak, uzay aracı ve bunların parçaları	120	2.675.592	0,0
Balık ve kabuklular, yumuşakçalar ve diğer suda yaşayan omurgasızlar	119	223.161	0,1
Kahve, çay, maté ve baharatlar	113	319.580	0,0
Yenilebilir meyve ve fındık; narenciye veya kavun kabuğu	102	572.620	0,0
Giyim eşyası ve giysi aksesuarları, örme veya tığ işi değil	99	1.343.191	0,0
Örme veya tığ işi kumaşlar	87	514.406	0,0
Basılı kitaplar, gazeteler, resimler ve basım endüstrisinin diğer ürünleri; el yazmaları, ...	83	140.967	0,1
Oyuncaklar, oyunlar ve spor malzemeleri; bunların parçaları ve aksesuarları	63	609.042	0,0
Silah ve mühimmat; bunların parçaları ve aksesuarları	55	248.918	0,0
Emprenye edilmiş, kaplanmış, kaplanmış veya lamine edilmiş tekstil kumaşlar; bir tür tekstil ürünleri uygun ...	34	353.636	0,0

Örme giyim eşyası ve giyim eşyası, örme veya tığ işi	31	735.651	0,0
Fotoğrafik veya sinematografik ürünler	20	136.164	0,0
Patlayıcılar; piroteknik ürünler; maçlar; piroforik alaşımlar; bazı yanıcı müstahzarlar	15	51.213	0,0
Başlık ve bunların parçaları	7	60.900	0,0
Albuminoidal maddeler; modifiye nişastalar; yapıştırıcılar; enzimler	7	464.355	0,0
Sanat eserleri, koleksiyoncu parçaları ve antikalar	5	32.468	0,0
Süt ürünleri; kuşların yumurtaları; doğal bal; hayvansal kaynaklı yenilebilir ürünler, başka yerde değil ...	3	121.209	0,0
Halılar ve diğer tekstil yer döşemeleri	2	59.005	0,0
Başka yerde belirtilmeyen emtialar	1	370.004	0,0
Müzik Enstrümanları; bu tür eşyaların parçaları ve aksesuarları	1	34.272	0,0
Saatler ve saatler ve bunların parçaları	0	283.899	0,0
Teneke ve bunun eşyaları	0	69.132	0,0
Özel dokuma kumaşlar; püsküllü tekstil kumaşları; dantel; Halılar; abartı; nakış	0	209.194	0,0
Şemsiye, güneş şemsiyesi, baston, koltuk-sopa, kamçı, binicilik ürünü ve bunların parçaları	0	22.642	0,0
Hazırlanmış tüyler, tüyler ve aşağıdan yapılmış eşyalar; yapay çiçekler; makaleler ...	0	32.732	0,0
İpek	0	32.897	0,0
Yün, ince veya kaba hayvan kılı; at kılı iplik ve dokuma kumaş	0	272.938	0,0
Pamuk	0	2.995.086	0,0
Mantar ve mantar ürünleri	0	5.209	0,0
Saman, esparto veya diğer örme malzemelerin imalatı; sepetçilik ve hasır işi	0	8.591	0,0
Canlı hayvanlar	0	1.212.231	0,0
Et ve yenilebilir et sakatları	0	87.360	0,0
Canlı ağaçlar ve diğer bitkiler; ampuller, kökler ve benzerleri; kesme çiçekler ve süs yaprakları	0	83.023	0,0
Lac; diş etleri, reçineler ve diğer bitkisel özsu ve ekstreler	0	43.861	0,0
Bitkisel örtü malzemeleri; Belirtilen veya yer almayan bitkisel ürünler	0	12.137	0,0
Et, balık veya kabuklu hayvanlar, yumuşakçalar veya diğer su omurgasızlarının müstahzarları	0	7.451	0,0

**Kaynak: Trademap**